



Norsk cricket - utvikling 2017 – 2019

Hvor er vi, hvor vil vi og hvordan komme dit?

Norway	2018 Data / 2020 Scorecard Funding				
	%	Number	Rank	Weight	Weight
Senior Playing		1,245			
Senior Male Playing	14%	1,215	19	2.66	0.1
Senior Female Playing	8%	30	46	3.68	0.4
Junior Playing		240			
Junior Male Playing	16%	240	46.5	7.44	0.4
Junior Female Playing	9%	0	64.5	5.81	0.6
Modified Playing		60			
Modified Male Playing	8%	60	63	5.04	0.6
Modified Female Playing	5%		73	3.65	0.7
Other Involvement	5%	1,411	56	2.80	0.5
Womens Playing		30			
Junior / local dev		-			
Active Coaches	5%	75	44	2.20	0.4
Active Umpires	4%	272	13	0.52	0.1
Turf	2%	0	73	1.46	0.7
Permanent Artificial	3%	8	38	1.14	0.3
Total Employees	1%	6.0	36.5	0.37	0.3
Non-ICC income	20%	\$586,298	16	3.20	0.1
Overall	100%		40	39.96	

Scorecard utviklingen

- % Vektlegging i de ulike Scorecard kategorier
 - Rådata for hver kategori
 - Norges ranking i hver kategori, 1 - 73, der 1 er best
 - Norges rating i hver kategori (lav er best)
 - Norges rating per % for hver kategori (lav rating er best)
-
- Norges dårligste score er på satsningsområdene:
 - Modified Female Playing
 - Junior Female Playing
 - Modified Male Playing

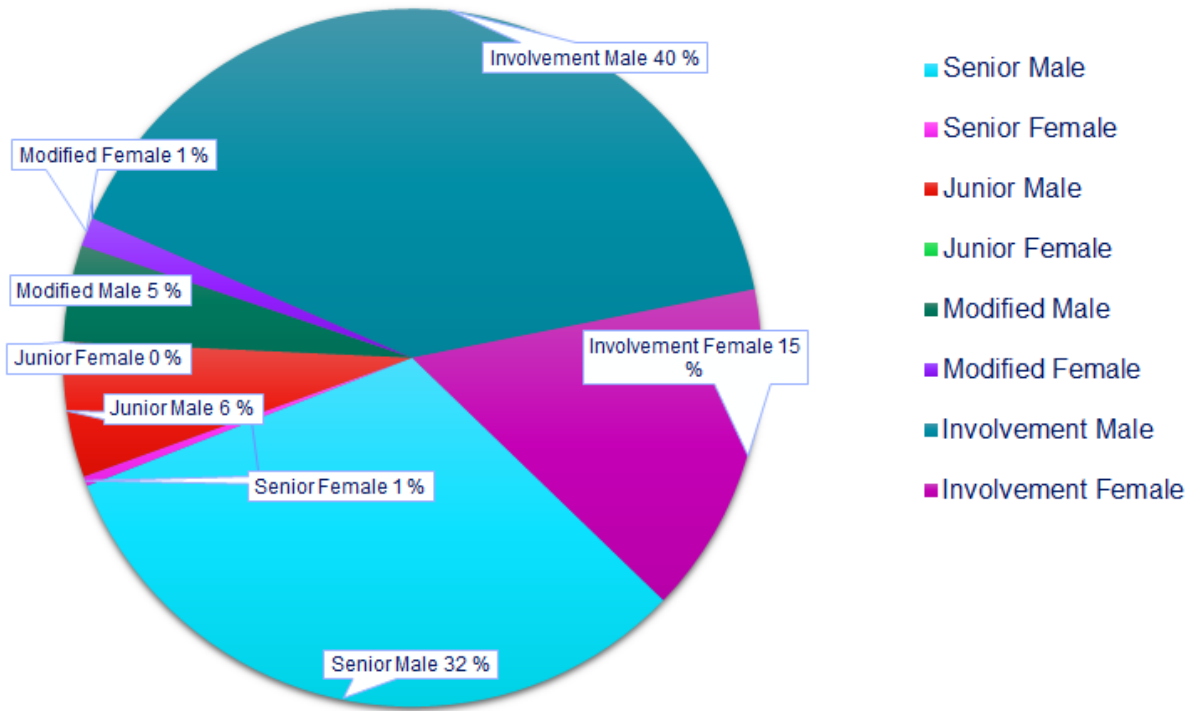
Jevn økning i total aktivitet

- Hva har påvirket denne økningen?
- Hva må til for å videre utvikling?
- Hva må til for økt utvikling?

Year	% Growth Raw Growth
2018	5% 152
2019	13% 393



Deltakelse i 2019



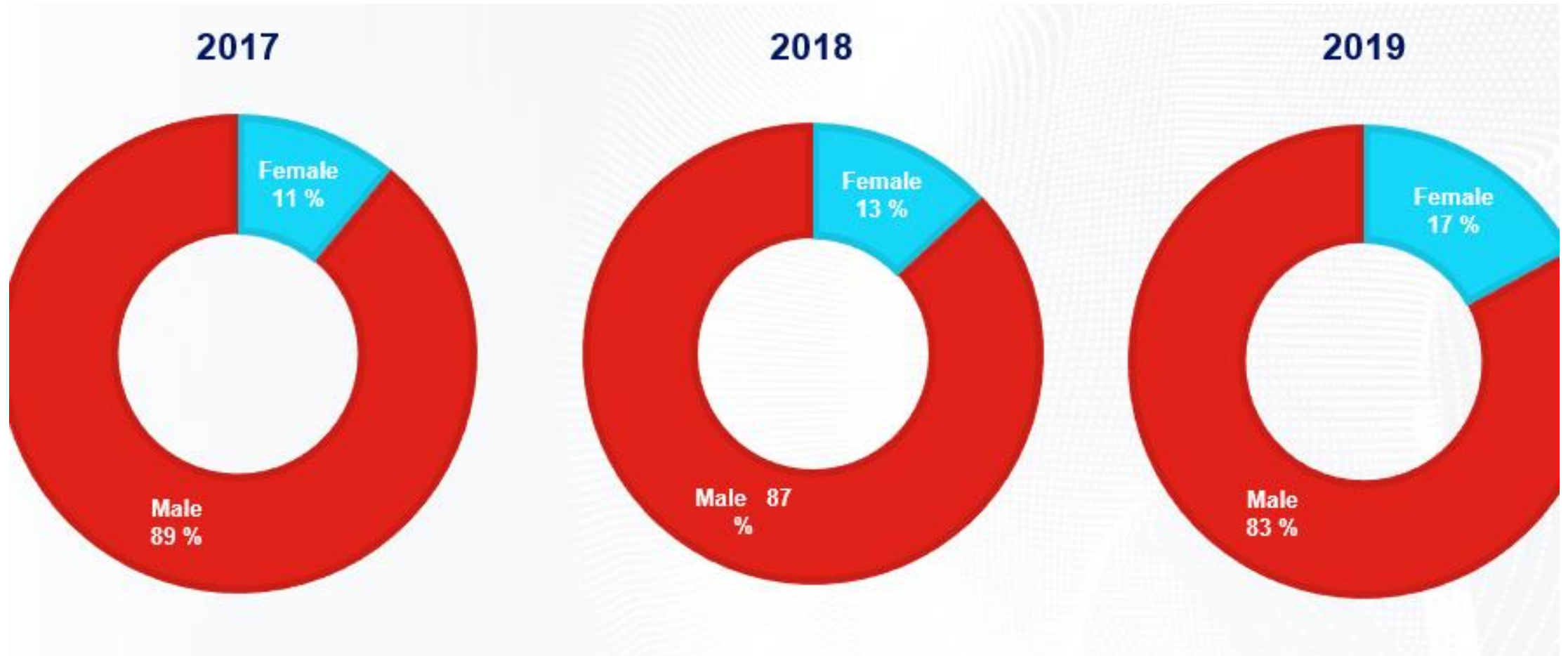
Senior Female	15
Junior Male	210
Junior Female	-
Modified Male	150
Modified Female	45

Deltakelse 2019 – HVORDAN...

- 39% av all registrert aktivitet er tradisjonell hard-ball
- Kun 1% av alle som spiller hard ball, er kvinner
- Kun 4% av all aktivitet er kvinner
- Ubalanse mellom junior- og senioraktivitet

- HVORDAN kan vi utvikle kvinnedeltakelsen?
- HVORDAN kan vi sikre langsiktig vekst uten en godt tilbud for neste generasjon?

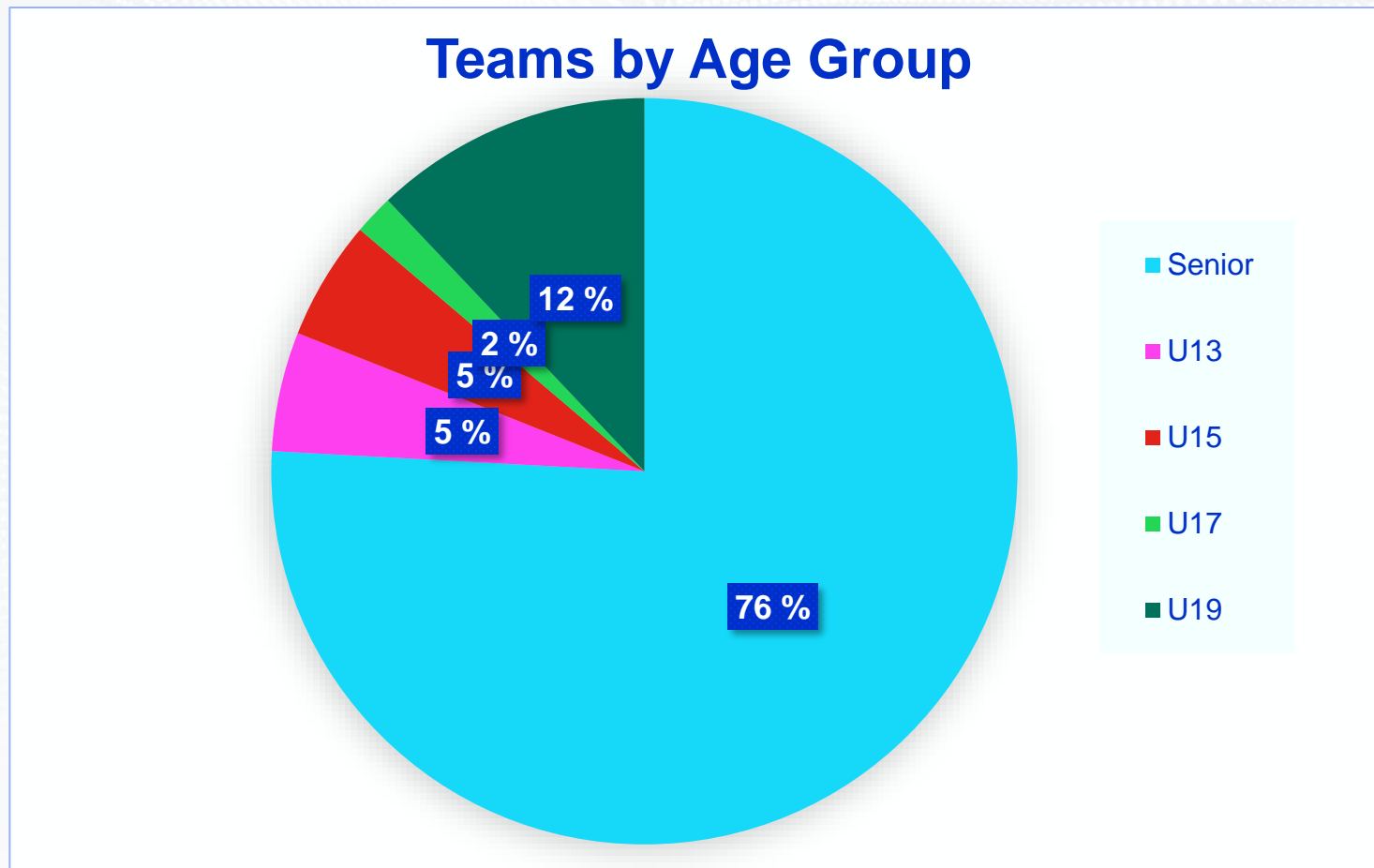
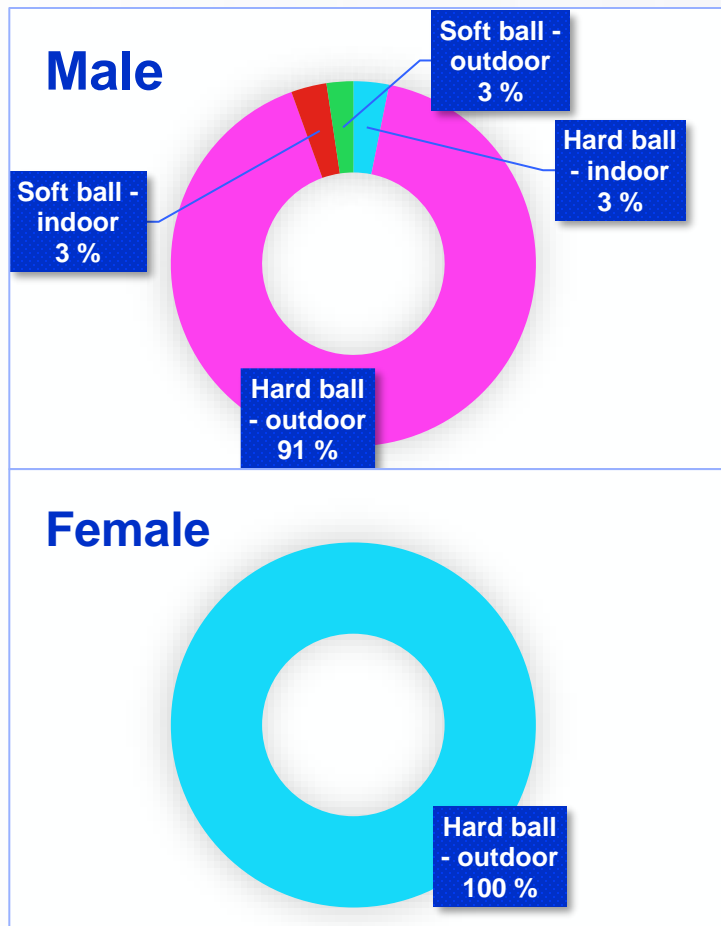
Cricketaktivitet, menn vs kvinner



Aktivitet menn vs. Kvinner – HVORDAN & HVA

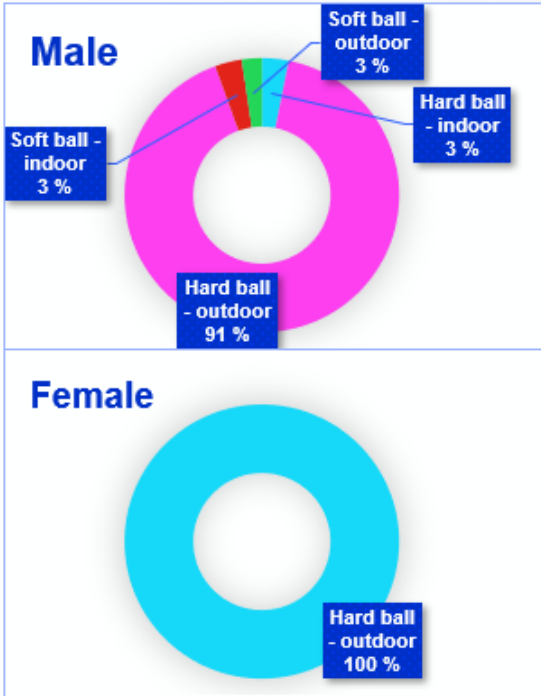
- Aktivitetsnivået mellom menn og kvinner er i sakte ut utvikling, men kvinnene representerer fortsatt kun 4% av all cricketaktivitet i Norge.
- HVORDAN skal vi øke kvinnedeltakelsen?
- HVILKE mål skal vi sette for den kommende 2-års perioden?
- HVA må til for å nå disse målene?

Sammensetning av registrerte & aktive lag

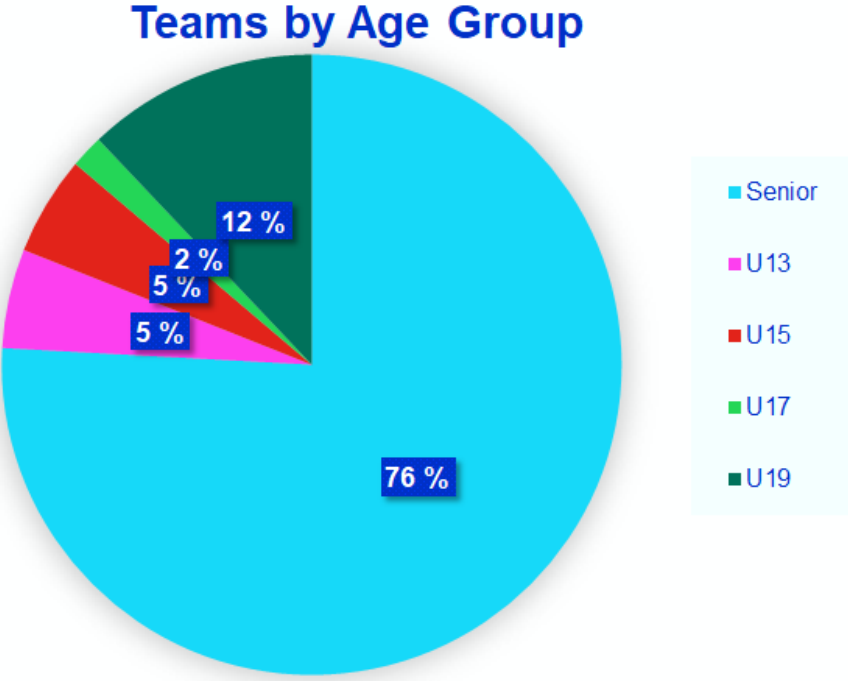


Fordeling av aktiviteten i norsk cricket

Mann & Kvinne



Lag & Alder



Aktivitet menn vs. Kvinner – HVORDAN & HVA

- 76% av våre aktive lag er senior spillere ab disse spiller 91% hard-ball
- 19% representerer aldersgruppen under 19
- Kvinner har kun utendørsaktivitet med hard-ball
- HVILKET format er best egnet/populært for menn/kvinner
- HVILKET format er best egnet til junior/barn
- HVILKE aktiviteter skal vi tilby menn/kvinner i de ulike aldersgrupper for å styrke rekrutering og passe på at neste generasjon vokser opp?

Vi må satse på neste generasjon..!

